

ROOU

Российское общество онкоурологов



HYATT REGENCY MOSCOW
PETROVSKY PARK

г. Москва, Ленинградский пр-т, д. 36, стр. 33

4-5
ОКТАБРЯ
2018

WWW.ROOU-CONGRESS.RU

ХІІІ МЕЖДУНАРОДНЫЙ КОНГРЕСС РОССИЙСКОГО ОБЩЕСТВА ОНКОУРОЛОГОВ

- ▶ ПРОГРАММА КОНГРЕССА
- ▶ ИНФОРМАЦИЯ О КОНГРЕССЕ

ДОРОГИЕ ДРУЗЬЯ, КОЛЛЕГИ!

Приветствую вас на XIII Международном конгрессе Российского общества онкоурологов!

Ежегодно наш конгресс объединяет более тысячи делегатов из России, а также стран ближнего и дальнего зарубежья. Для многих из вас – это не только профессиональное событие, но и площадка, позволяющая встретить друзей, коллег и единомышленников.

В рамках конгресса из года в год мы можем наблюдать развитие нашей науки, где молодые врачи имеют возможность не просто заимствовать опыт ведущих специалистов, но и представлять результаты собственных научных исследований и делиться накопленными знаниями.

Развитие хирургических технологий, влияние новых прицельных методик лучевой терапии, инновационных подходов в лекарственном лечении злокачественных новообразований, поиска наиболее эффективных комбинаций – все это позволяет нам двигаться вперед в борьбе с лечением онкологических заболеваний.

Все эти годы мы были вместе и принимали активное участие в обсуждении, разработке и введении в клиническую практику самых передовых диагностических и лечебных методик. Надеюсь, дальнейшие шаги в борьбе с онкологией мы будем делать сообща, привлекая и развивая молодое поколение специалистов.

Рад вновь встречи с вами!

**Президент Российского общества онкоурологов,
член-корр. РАН, профессор**

В.Б. Матвеев



Оргкомитет и организаторы Конгресса	05
Основные и параллельные сессии, спонсируемые симпозиумы	06
Программа Конгресса	07
Информация о Конгрессе	19
Спонсоры и информационные партнеры Конгресса	20
Как стать членом РООУ	25
Издания, организации и сайты, поддерживающие РООУ.....	26
Заявление на вступление в РООУ	29
Регистрационная анкета участника мероприятий РООУ в 2017–2018 гг.....	30
Контакты.....	31

Организатор

Общероссийская общественная организация «Российское общество онкоурологов»

При содействии

Фонда поддержки противораковых организаций «Вместе против рака»

Технический организатор

ООО «Конгресс-оператор «АБВ-экспо»

ОРГКОМИТЕТ



**Матвеев
Борис Павлович**

д.м.н., профессор, почетный Президент Российского общества онкоурологов, ведущий научный сотрудник отделения урологии НИИ клинической онкологии ФГБУ «НМИЦ онкологии им. Н.Н. Блохина» Минздрава России



**Матвеев
Всеволод Борисович**

д.м.н., профессор, член-корреспондент РАН, Президент Российского общества онкоурологов, Заместитель директора по научной и инновационной работе ФГБУ «НМИЦ онкологии им. Н.Н. Блохина» Минздрава России



**Русаков
Игорь Георгиевич**

д.м.н., профессор, вице-президент Российского общества онкоурологов, заместитель главного врача по онкологической помощи ГБУЗ «ГКБ им. Д.Д. Плетнева ДЗМ»



**Карякин
Олег Борисович**

д.м.н., профессор, вице-президент Российского общества онкоурологов, заведующий отделением лучевого и хирургического лечения урологических заболеваний МРНЦ им. А.Ф. Цыба – филиал ФГБУ НМИЦ радиологии МЗ РФ



**Алексеев
Борис Яковлевич**

д.м.н., профессор, ученый секретарь Российского общества онкоурологов, заместитель генерального директора по науке ФГБУ НМИЦ радиологии МЗ РФ



**Камолов
Баходур Шарифович**

к.м.н., исполнительный директор Российского общества онкоурологов

ОСНОВНЫЕ И ПАРАЛЛЕЛЬНЫЕ СЕССИИ, СПОНСИРУЕМЫЕ СИМПОЗИУМЫ

04 ОКТАБРЯ 2018 г.

Ballroom I+II+III		Зал Васильев + Воронин	Зал Санеев + Новиков
08:00 - 09:00		Семинар «Основы трактовки КТ и МР изображений для урологов: объемные образования почек»	Семинар «Радионуклидная диагностика и терапия в онкоурологии»
09:00 - 13:00	Сессия молодых ученых		
13:15 - 14:15		Симпозиум компании Bristol-Mayer Squibb	Симпозиум компании ООО «МСД Фармасьютикалс»
14:30 - 15:00	Открытие Конгресса		
15:00 - 16:45	Обзорные доклады		
17:00 - 18:00		Симпозиум компании АО «Астеллас Фарма»	Симпозиум компании ЗАО «РОШ-Москва»
19:00	Банкет		

05 ОКТАБРЯ 2018 г.

Ballroom I		Ballroom II+III
09:00 - 10:50	Сессия «Рак почки»	Сессия «Рак предстательной железы»
10:50 - 11:20	Кофе-брейк. Постерная сессия VIEWPOINT	
11:20 - 13:00	Сессия «Рак почки»	Сессия «Рак предстательной железы»
13:15 - 14:15	Симпозиум компании ООО «Пфайзер Инновации»	Симпозиум компании АО «Байер»
14:30 - 17:30	Сессия «Рак мочевого пузыря»	Сессия «Рак предстательной железы»
18:00	Заключительный коктейль	

Обеденные перерывы

Во время обеденных перерывов можно воспользоваться услугами следующих ресторанов и кафе, расположенных рядом с отелем «Hyatt Regency Moscow Petrovsky Park»:

Ресторан «Heritage/Эритаж»

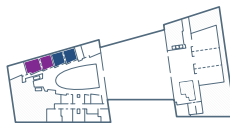
Расположение: г. Москва, Ленинградский просп., 36, стр. 33
Часы работы: с 06:30 до 23:00
Кухня: русская, японская
Средний счет: 2000 руб.
+7 (495) 479-12-30

Ресторан «Шоколадница»

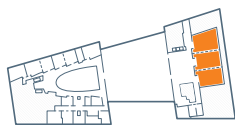
Расположение: г. Москва, Нижняя Масловка ул., д. 14
Часы работы: с 08:00 до 22:00
Кухня: русская
Средний счет: 1000 руб.
+7 (915) 492-18-08

Ресторан «Ярь»

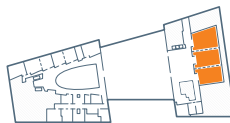
Расположение: г. Москва, Ленинградский проспект, д. 32/2
Часы работы: с 12:00 до 24:00
Кухня: русская, европейская
Средний счет: 2000 руб.
+7 (495) 960-20-04



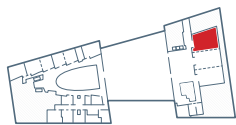
4 ОКТЯБРЯ		ЗАЛ «САНЕЕВ-НОВИКОВ»	
08.00 – 09.00	Семинар «Радионуклидная диагностика и терапия в онкоурологии»		
08.00 – 08.25	Молекулярная визуализация при раке предстательной железы. Возможности ОФЭКТ и ПЭТ <i>М.Я. Смолярчук (Москва)</i>		
08.25 – 08.50	Радионуклидная терапия при метастатическом раке предстательной железы <i>Т.Ю. Кочетова (Обнинск)</i>		
08.50 – 09.00	Дискуссия		
4 ОКТЯБРЯ		ЗАЛ «ВАСИЛЬЕВ-ВОРОНИН»	
08.00 – 09.00	Семинар «Основы трактовки КТ и МР изображений для урологов: объемные образования почек» Председатели: Е.А. Степанова, К.С. Петров		
08.00 – 08.15	Основа работы с DICOM изображениями или как забыть про пленки <i>К.С. Петров (Москва)</i>		
08.15 – 08.30	Солидные образования почек <i>С.Э. Дуброва (Москва)</i>		
08.30 – 08.45	Кистозные образования почек <i>Е.А. Степанова (Москва)</i>		
08.45 – 09.00	Дискуссия. Что на самом деле является противопоказанием к введению контрастных препаратов при КТ? Модератор: К.С. Петров		



4 ОКТЯБРЯ	ЗАЛ «REGENCY BALLROOM»
09.00 – 13.00	СЕССИЯ МОЛОДЫХ УЧЕНЫХ Председатели: <i>К.М. Ньюшко, А.С. Калпинский, А.О. Карякин, В.А. Черняев</i>
09.00 – 10.00	1-е заседание. «Рак мочевого пузыря»
09.00 – 09.10	Узкоспектральная диагностика у больных с немышечно-инвазивным раком мочевого пузыря <i>И.Н. Заборский, К.Н. Сафиуллин, О.Б. Карякин, А.Н. Юрченко, В.С. Чайков, А.В. Троянов (Обнинск)</i>
09.10 – 09.20	Оценка эффективности трансуретральной лазерной гольмиевой резекцией у пациентов с мышечно неинвазивным раком мочевого пузыря <i>И.А. Абян, И.В. Куликов, А.Н. Толмачев, Д.А. Ромоданов (Ростов-на-Дону)</i>
09.20 – 09.30	Органосохраняющее лечение при мышечно-инвазивном раке мочевого пузыря <i>А.В. Хайленко (Москва)</i>
	Коррекция инконтиненции
09.30 – 09.40	Сфинктеропластика m.gracilis у пациентов с тотальным недержанием мочи <i>П.С. Кызласов, М.М. Соколыцик, А.А. Кажера, Е.В. Волокитин (Москва)</i>
09.40 – 09.50	Опыт установки искусственного мочевого сфинктера при тяжелой степени стрессового недержания мочи <i>Е.И. Велиев, А.А. Томилов, А.Б. Богданов, Е.Н. Голубцова (Москва)</i>
09.50 – 10.00	Дискуссия
10.00 – 11.30	2-е заседание. «Рак предстательной железы»
10.00 – 10.10	Факторы, указывающие на повышенный риск инфекционных осложнений трансректальной биопсии простаты <i>Т.В. Шатылко, В.М. Попков, Р.Н. Фомкин, А.Ю. Королёв (Саратов)</i>
10.10 – 10.20	Гемиабляция предстательной железы высокоинтенсивным фокусированным ультразвуком <i>И.С. Лумпов, А.В. Амосов, Г.Е. Крупинов, Н.В. Петровский (Москва)</i>
10.20 – 10.30	Локализованный рак предстательной железы. Хирургия vs роботизированная радиохirurgия <i>Е.А. Киприянов, И.А. Важенин, П.А. Карнаух, А.В. Важенин, К.Ю. Ивахно, И.С. Цвелев (Челябинск)</i>
10.30 – 10.40	Отдаленные онкологические результаты радикальной простатэктомии в группе пациентов высокого риска <i>В.А. Атдуев, Д.С. Ледаев, И.Х. Геюшов, М.Б. Дырдик, И.В. Юдеев, Д.Л. Фетлам (Н. Новгород)</i>
10.40 – 10.50	Робот-ассистированная тазовая лимфаденэктомия с использованием ICG- диагностики у пациентов с РПЖ <i>И.А. Абян, Д.И. Пакус, С.М. Пакус, С.В. Грачев, К.В. Березин (Ростов-на-Дону)</i>
10.50 – 11.00	Сравнительный анализ различных методов профилактики лимфореи у больных раком предстательной железы после радикальной простатэктомии с расширенной тазовой лимфаденэктомией <i>А.А. Крашенинников (Москва)</i>



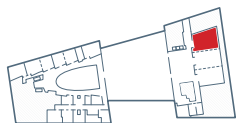
11.00 – 11.10	Предварительные результаты проспективного исследования по оценке эффективности комбинированного химио-гормонального и хирургического лечения у больных лимфогенно-диссеминированным раком предстательной железы <i>Т.В. Устинова (Москва)</i>
11.10 – 11.20	Роль лимфаденэктомии при лимфогенном прогрессировании РПЖ после радикальных методов лечения. Результаты проспективного исследования <i>О.И. Евсюкова (Москва)</i>
11.20 – 11.30	Дискуссия
11.30 – 11.50	КОФЕ-БРЕЙК
11.50 – 13.00	3-е заседание. «Рак почки»
11.50 – 12.00	Органосберегающее лечение у больных с опухолью почки со стадией cT1b <i>А.А. Мухомедьярова (Москва)</i>
12.00 – 12.10	Патоморфология раневого процесса в зоне резекции почки в условиях противоишемической терапии <i>И.С. Шорманов, М.С. Лось, Н.С. Шорманова (Москва)</i>
12.10 – 12.20	Отдаленные результаты хирургического лечения рака почки, осложненного венозным опухолевым тромбозом <i>З.Б. Гасанов (Казахстан)</i>
12.20 – 12.30	Хирургическое лечение больных раком почки с массивным опухолевым венозным тромбозом <i>А.К. Бегалиев (Москва)</i>
12.30 – 12.40	Метастатический саркоматоидный рак почки (мСРП). Опыт лечения в СПб ГБУЗ «Городской клинический онкологический диспансер» <i>П.С. Борисов, Р.В. Орлова, Г.М. Манихас, П.А. Карлов, Л.Ю. Селезнева (Санкт-Петербург)</i>
12.40 – 13.00	Дискуссия
13.15 – 14.15	Сателлитный симпозиум компании Bristol-Mayer Squibb (Зал Васильев-Воронин)
13.15 – 14.15	Сателлитный симпозиум компании ООО «МСД Фармасьютикалс» (Зал Санеев-Новиков)
14.30 – 15.00	ОТКРЫТИЕ XIII Конгресса РООУ
15.00 – 16.45	Пленарное заседание. Новое в онкоурологии в 2017-2018 гг.
15.00 – 15.35	Рак почки: что нового в 2017-2018 гг? <i>В.Б. Матвеев (Москва)</i>
15.35 – 16.10	Рак предстательной железы: что нового в 2017-2018 гг? <i>Б.Я. Алексеев (Москва)</i>
16.10 – 16.45	Рак мочевого пузыря: что нового в 2017-2018гг? <i>О.Б. Карякин (Обнинск)</i>
17.00 – 18.00	Сателлитный симпозиум компании АО «Астеллас Фарма» (Зал Васильев-Воронин)
17.00 – 18.00	Сателлитный симпозиум компании ЗАО «РОШ-Москва» (Зал Санеев-Новиков)



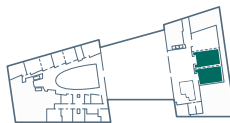
5 ОКТЯБРЯ	ЗАЛ «REGENCY BALLROOM I»
09.00 – 13.00	СЕССИЯ ПО РАКУ ПОЧКИ
09.00 – 10.00	<p>Дебаты Циторедуктивная нефрэктомия у больных метастатическим раком почки Модератор: <i>В.Б. Матвеев</i> (Москва)</p> <p>Больше не должна выполняться – взгляд химиотерапевта <i>И.В. Тимофеев</i> (Москва)</p> <p>По-прежнему актуальна – взгляд хирурга <i>М.И. Волкова</i> (Москва)</p> <p>Мнение эксперта: Старое и новое место циторедуктивной нефрэктомии <i>А. Кутиков</i> (США)</p>
10.00 – 10.50	<p>Постерная сессия Председатели: <i>Ю.Г. Аляев</i> (Москва), <i>В.И. Широкопад</i> (Москва), <i>В.Л. Медведев</i> (Краснодар), <i>Л.В. Шаплыгин</i> (Москва)</p>
	<p>“3D Volume Score” – новая нефрометрическая шкала на основе 3-D моделирования для прогнозирования вероятности интра- и послеоперационных осложнений при операциях на почках <i>Ю.Г. Аляев, Е.В. Шпоть, Г.А. Машин, В.В. Козлов, А.Д. Кудрявцев</i> (Москва)</p>
	<p>Интракорпоральная резекция почки в условиях холодовой ишемии с регионарной перфузией <i>Н.С. Нургалиев, Е.Р. Бурумкулов, Б.Т. Онгарбаев, Н.С. Тен, З.Б. Гасанов</i> (Республика Казахстан, г. Алматы)</p>
	<p>Органосохраняющее лечение у больных почечно-клеточным раком единственной почки ex vivo в условиях фармако-холодовой ишемии с ортотопической реплантацией сосудов <i>А.А. Теплов, А.А. Грицкевич, И.В. Мирошкина, С.С. Пьяникин, М.В. Морозова</i> (Москва)</p>
	<p>Нефропротективная терапия послеоперационного периода парциальной нефрэктомии <i>И.С. Шорманов, М.С. Лось, Д.Л. Комлев</i> (Ярославль)</p>
	<p>Нефрэктомия, тромбэктомия у больных раком почки с метастазами в легкие <i>М.И. Волкова, В.А. Черняев, А.В. Климов, А.Д. Бегалиев, Е.В. Огородникова, В.Б. Матвеев</i> (Москва)</p>
	<p>Наш опыт хирургического лечения больных раком почки, осложненного тромбозом нижней полой вены <i>В.Л. Медведев, И.В. Михайлов, А.И. Стреляев, А.В. Медведев, С.Н. Волков, А.Ю. Головин, В.С. Степанченко, А.А. Стреляев</i> (Краснодар)</p>
	<p>Хирургическое лечение больных метастазами рака почки в поджелудочной железе <i>Ю.И. Патютко, А.Г. Котельников, Д.В. Подлужный, И.С. Проскуряков, Е.В. Ястребова, И.А. Файнштейн, А.Д. Заборовская</i> (Москва)</p>
	<p>Дискуссия</p>
10.50 – 11.20	КОФЕ-БРЕЙК (фойе малых залов)



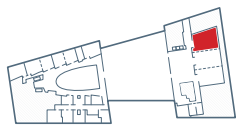
5 ОКТЯБРЯ	REGENCY BALLROOM II + III
09.00 – 17.30	СЕССИЯ ПО РАКУ ПРЕДСТАТЕЛЬНОЙ ЖЕЛЕЗЫ
09.00 – 13.00	1 заседание. Диагностика и лечение РПЖ. Рак яичка
09.00 – 09.35	<p>Доклады по присланным тезисам Председатели: <i>Д.Ю. Пушкарь</i> (Москва), <i>С.А. Варламов</i> (Барнаул), <i>Е.И. Велиев</i> (Москва)</p>
	<p>Диагностическая ценность шаблонной промежуточной картирующей биопсии в выявлении рака предстательной железы <i>А.А. Кельн, А.В. Зырянов, В.Г. Знобищев, А.В. Лыков, А.В. Пономарев, А.В. Купчин, М.А. Сальников</i> (Тюмень)</p>
	<p>Фьюжн-биопсия простаты. Опыт НИИ уронефрологии и репродуктивного здоровья человека <i>Л.М. Рапопорт, А.В. Амосов, Д.В. Чиненов, Д.В. Еникеев, А.В. Кошкарев</i> (Москва)</p>
	<p>Оценка потенциала измеряемого коэффициента диффузии мпМРТ в определении низкой степени злокачественности рака предстательной железы после РПЭ <i>Д.А. Гончарук, Е.И. Велиев, О.В. Паклина, Г.Р. Сетдикова, И.В. Шабунин, Е.А. Соколов</i> (Москва)</p>
	<p>Моделирование стоимости сохранения качества жизни для программы ранней диагностики рака предстательной железы <i>Н.С. Нургалиев, Е.И. Ишкинин, А.Ж. Жылкайдарова</i> (Казахстан)</p>
	Дискуссия
09.35 – 10.25	<p>Круглый стол с разбором клинических случаев. Диагностика и лечение рака предстательной железы Модератор: <i>Б.Я. Алексеев</i> (Москва) Участники: <i>В.А. Атдуев</i> (Нижний Новгород) <i>М.И. Коган</i> (Ростов-на-Дону) <i>С.А. Красный</i> (Беларусь, Минск) <i>О.Б. Лоран</i> (Москва) <i>Л.М. Рапопорт</i> (Москва) <i>А. Хайденрайх</i> (Германия)</p>
10.25 – 10.50	<p>Постерные доклады Председатели: <i>П.А. Карнаух</i> (Челябинск), <i>В.Н. Павлов</i> (Уфа), <i>Е.В. Шпоть</i> (Москва)</p>
Подробная программа постерной сессии по РПЖ предоставлена на стр. 16-18	
10.50 – 11.20	КОФЕ-БРЕЙК (фойе малых залов)



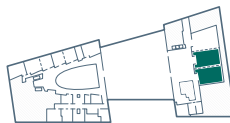
5 ОКТЯБРЯ	
ЗАЛ «REGENCY BALLROOM I»	
11.20 – 11.40	Новое в лекарственном лечении рака почки <i>И.В. Тимофеев (Москва)</i>
11.40 – 12.00	Все ли пациенты получают пользу от органосохраняющего лечения? <i>А. Кутиков (США)</i>
12.00 – 13.00	Круглый стол Органосохраняющее лечение при множественных опухолях обеих почек или опухоли единственной почки Модератор: <i>А.С. Калпинский (Москва)</i>
	Криоабляция <i>И.В. Куликов (Ростов-на-Дону)</i>
	Робот-ассистированная резекция почки <i>В.Л. Медведев (Краснодар)</i>
	Лапароскопическая резекция почки <i>Д.В. Перлин (Волгоград)</i>
	Открытая резекция почки <i>В.А. Черняев (Москва)</i>
	Разбор клинических случаев
13.15 – 14.15	Сателлитный симпозиум компании ООО «Пфайзер Инновации»
14.30 – 17.30	СЕССИЯ ПО РАКУ МОЧЕВОГО ПУЗЫРЯ Председатели: <i>О.Б. Карякин (Обнинск), А.А. Камалов (Москва), О.Б. Лоран (Москва), В.Н. Павлов (Уфа)</i>
14.30 – 14.45	Иммунотерапия уротелиального рака <i>Р. Гринберг (США)</i>
14.45 – 15.00	Роль нейтрофилов в прогнозировании эффективности лечения немышечно-инвазивного рака мочевого пузыря <i>А.А. Камалов, Д.А. Охоботов, Е.В. Проскурнина, А.О. Краснов (Москва)</i>
15.00 – 15.15	Лазерная резекция стенки мочевого пузыря с опухолью единым блоком. Первые результаты <i>Л.М. Рапопорт, Д.В. Еникеев, Н.И. Сорокин, А.М. Дымов, Д.А. Кисляков (Москва)</i>
15.15 – 15.30	Наш опыт выполнения 20 радикальных роботических цистэктомий <i>Д.А. Лахно, М.Б. Зингеренко (Москва)</i>
15.30 – 15.45	Опыт выполнения роботических цистэктомий в Fox Chase Cancer Center <i>Р. Гринберг (США, Филадельфия)</i>
15.45 – 16.00	Дискуссия



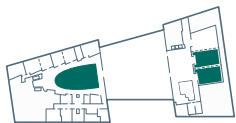
5 ОКТЯБРЯ	REGENCY BALLROOM II + III
11.20 – 12.30	<p>Дискуссия. Выбор метода лечения у больных локализованным раком предстательной железы промежуточного прогноза Модератор: <i>А.З. Винаров</i> (Москва)</p>
	<p>Роботическая простатэктомия <i>А. Хайденрайх</i> (Германия)</p> <p>Позадилонная простатэктомия <i>М.И. Коган</i> (Ростов-на-Дону)</p> <p>Брахитерапия <i>В.А. Бирюков</i> (Обнинск)</p> <p>Дистанционная лучевая терапия <i>Е.Л. Слобина</i> (Москва)</p> <p>Аблативные технологии <i>А.В. Говоров</i> (Москва)</p>
12.30 – 13.00	<p>Лекция. Особенности современной тактики лечения диссеминированной саркомы <i>А.А. Буланов</i> (Москва)</p>
13.15 – 14.15 Сателлитный симпозиум компании АО «Байер»	
14.30 – 17.30 2 заседание. Лечение рака предстательной железы	
14.30 – 15.30	<p>Доклады по присланным тезисам Председатели: <i>И.А. Абоян</i> (Ростов-на-Дону), <i>Б.Я. Алексеев</i> (Москва), <i>Л.М. Рапопорт</i> (Москва)</p>
	<p>Малоинвазивные методы лечения рака простаты. Опыт НИИ уронефрологии и репродуктивного здоровья человека <i>Л.М. Рапопорт, А.В. Амосов, Д.В. Чинёнов, Д.В. Еникеев, Г.Е. Крупинов</i> (Москва)</p>
	<p>НIFU в объеме гемабляции в лечении пациентов с локализованным раком предстательной железы <i>И.А. Абоян, А.М. Галстян, К.И. Бадьян, С.М. Пакус</i> (Ростов-на-Дону)</p>
	<p>15 лет опыта лечения больных раком предстательной железы (РПЖ) с использованием высокоинтенсивного фокусированного ультразвука (НIFU) <i>Г.Е. Крупинов, А.В. Амосов, Е.А. Безруков, Л.М. Рапопорт, Н.В. Петровский, Ю.Л. Демидко, Ю.В. Лернер, И.С. Лумпов, В.А. Терещенко, Н.Д. Новичков</i> (Москва)</p>
	<p>Брахитерапия высокой мощностью дозы в лучевой терапии рака предстательной железы <i>С.О. Голдыцкий, П.Д. Демешко, С.А. Красный, В.А. Сулова</i> (Беларусь, Минск)</p>
	<p>Робот-ассистированная тазовая лимфаденэктомия с использованием ICG- диагностики у пациентов с РПЖ <i>И.А. Абоян, Д.И. Пакус, С.М. Пакус, С.В. Грачев, К.В. Березин</i> (Ростов-на-Дону)</p>
	<p>ПЭТ/КТ с ¹¹с-холином в оценке эффективности лечения олигометастатического прогрессирования рака предстательной железы <i>И.П. Асланиди, Д.М. Пурсанова, О.В. Мухортова, Т.А. Катунина, А.В. Сильченко, В.И. Широкопад, Д.А. Роцин</i> (Москва)</p>
	<p>Комбинированное лечение олигометастатического рака предстательной железы <i>А.К. Носов, С.А. Рева, М.В. Беркут, С.Б. Петров</i> (Санкт-Петербург)</p>



16.00 – 17.40	<p>Круглый стол Осложнения радикальной цистэктомии. Использование протокола ERAS после радикальной цистэктомии Председатели: <i>О.Б. Карякин</i> (Обнинск), <i>В.А. Атдуев</i> (Н. Новгород), <i>Ф.А. Гулиев</i>, <i>Т.Н. Мусаев</i>, <i>Э.Ш. Халилов</i> (Азербайджан, Баку) <i>С.П. Даренков</i> (Москва), <i>Р. Гринберг</i> (США, Филадельфия)</p>
16.00 – 16.15	<p>Частота и характер интраоперационных осложнений радикальной цистэктомии с различными вариантами деривации мочи <i>Ф.А. Гулиев</i>, <i>Т.Н. Мусаев</i>, <i>Э.Ш. Халилов</i> (Азербайджан, Баку)</p>
16.15 – 16.30	<p>30-и дневные осложнения радикальной цистэктомии и факторы, влияющие на их развитие <i>В.А. Атдуев</i>, <i>В.Э. Гасраталиев</i>, <i>Д.С. Ледеяев</i>, <i>З.В. Амоев</i>, <i>А.А. Данилов</i>, <i>О.Б. Дырдик</i>, <i>Х.М. Мамедов</i>, <i>Ю.О. Любарская</i> (Н. Новгород)</p>
16.30 – 16.45	<p>Анализ частоты ранних послеоперационных осложнений после радикальных цистэктомий <i>О.А. Коровин</i>, <i>А.Э. Антонян</i>, <i>Ю.А. Кабак</i>, <i>В.В. Корчуков</i>, <i>В.В. Молев</i> (Н. Новгород)</p>
16.45 – 17.00	<p>Осложнения после хирургических вмешательств, связанных с цистэктомией. От профилактики до лечения <i>Л.А. Васильев</i>, <i>И.П. Костюк</i>, <i>Н.С. Панов</i> (Обнинск)</p>
17.00 – 17.15	<p>Анализ частоты послеоперационных хирургических осложнений у пациентов перенесших РЦЭ с применением протокола ERAS». (Первое проспективное мультицентровое исследование в России) <i>С.В. Котов</i>, <i>А.Л. Хачатрян</i>, <i>Е.А. Безруков</i>, <i>А.О. Простомолотов</i> (Москва), <i>А.К. Носов</i>, <i>С.А. Рева</i>, <i>Д.В. Семенов</i> (Санкт-Петербург), <i>В.Н. Павлов</i>, <i>А.А. Измайлов</i>, <i>А.С. Денейко</i> (Уфа)</p>
17.15 – 17.30	<p>Реализация оптимизированных протоколов ERAS после радикальной цистэктомии <i>Т.Н. Мусаев</i>, <i>Ф.А. Гулиев</i>, <i>Э.Ш. Халилов</i>, <i>З.Ш. Везирова</i>, <i>А.Р. Алиев</i>, <i>А.Г. Гасымов</i> (Азербайджан, Баку)</p>
17.30 – 17.50	<p>Дискуссия</p>
17.50 – 18.00	<p>ЗАКРЫТИЕ КОНГРЕССА</p>



<p>15.30 – 16.10</p>	<p>Дебаты. Радикальная простатэктомия у больных метастатическим раком предстательной железы Модератор: <i>С.Л. Поляков</i> (Беларусь, Минск)</p> <p>С позицией «ЗА» <i>А. Хайденрайх</i> (Германия) <i>Д.Ю. Пушкарь</i> (Москва)</p> <p>С позицией «ПРОТИВ» <i>М.И. Волкова</i> (Москва) <i>И.Г. Русаков</i> (Москва)</p>
<p>16.10 – 16.30</p>	<p>Лечение неметастатического кастрационно-резистентного рака предстательной железы: «Новая надежда» (При поддержке компании Янссен) <i>Б.Я. Алексеев</i> (Москва)</p>
<p>16.30 – 16.50</p>	<p>Радионуклидная диагностика и радионуклидная терапия при раке предстательной железы <i>В.В. Крылов</i> (Обнинск)</p>
<p>16.50 – 17.50</p>	<p>Постерные доклады Председатели: <i>А.В. Зырянов</i> (Екатеринбург), <i>К.М. Нюшко</i> (Москва), <i>В.И. Широкопад</i> (Москва)</p>
<p>Подробная программа постерной сессии по РПЖ предоставлена на стр. 16-18</p>	
<p>17.50 – 18.00</p>	<p>ЗАКРЫТИЕ КОНГРЕССА</p>



ПРОГРАММА ПОСТЕРНОЙ СЕССИИ ПО РАКУ ПРЕДСТАТЕЛЬНОЙ ЖЕЛЕЗЫ
ЗАЛ REGENCY BALLROOM II + III

Выставка с работами постерной сессии размещена в фойе малых залов

10.25 – 10.50

Постерные доклады

Председатели: *П.А. Карнаух* (Челябинск), *В.Н. Павлов* (Уфа),
Е.В. Шноть (Москва)

Таргетные фьюжн МРТ-ТРУЗИ биопсии промежуточным доступом у пациентов с подозрением на рак предстательной железы

А.Д. Каприн, Б.Я. Алексеев, О.И. Аполихин, А.В. Сивков, Н.А. Рубцова, Г.Д. Ефремов, Д.А. Роцин, А.В. Корякин (Москва)

Сравнение данных биопсии простаты и результатов исследования препаратов радикальной простатэктомии с целью обоснования возможности выполнения пациентам фокальной HIFU гемиабляции простаты

И.А. Абян, А.М. Галстян, С.И. Лемешко, К.И. Бадьян, Д.А. Ромоданов (Ростов-на-Дону)

Морфологические и иммуногистохимические предикторы рецидива рака предстательной железы после HIFU

И.А. Абян, К.И. Бадьян, А.М. Галстян, С.И. Лемешко, О.В. Кравцова (Ростов-на-Дону)

Реабилитация пациентов с недержанием мочи после радикального хирургического лечения рака предстательной железы

И.А. Абян, Ю.Н. Орлов, Д.И. Пакус, С.М. Пакус, С.В. Павлов (Ростов-на-Дону)

Раннее восстановление эректильной функции после радикальной простатэктомии

И.А. Абян, Ю.Н. Орлов, Д.И. Пакус, С.М. Пакус, С.В. Павлов (Ростов-на-Дону)

Фокальная фотодинамическая терапия у больных раком предстательной железы

А.В. Корякин, Б.Я. Алексеев, Т.Р. Умяров, Е.В. Филоненко, А.Д. Каприн (Москва)

Ультразвуковая эластография сдвиговой волной в диагностике рака предстательной железы (ретроспективное исследование)

А.В. Амосов, Г.Е. Крупинов, Н.В. Петровский (Москва)





16.50 – 17.50

Постерные доклады

Председатели: *А.В. Зырянов* (Екатеринбург), *К.М. Ньюшко* (Москва),
В.И. Широкопад (Москва)

Выживаемость больных после радикальной простатэктомии, имеющих положительный хирургический край

В.А. Атдурев, Д.С. Ледяев, И.Х. Геюшов, М.Б. Дырдик, И.В. Юдеев, Д.Л. Фетлам
(Нижний Новгород)

Опыт спасительной лимфаденэктомии при олигометастатическом поражении лимфатических узлов у пациентов с рецидивом рака предстательной железы, подтвержденным ПЭТ/КТ

Е.И. Велиев, А.А. Томилов, А.Б. Богданов, Е.А. Соколов, Е.В. Ивкин, А.Ю. Метелев (Москва)

Оценка соответствия степени злокачественности РПЖ по результатам трансректальной биопсии и радикальной простатэктомии

Д.А. Гончарук, А.Б. Богданов, Е.В. Ивкин, Е.А. Соколов, Е.И. Велиев (Москва)

Трехлетние результаты лечения местнораспространенного рака предстательной железы методом электрохимического лизиса опухоли (эхл)

А.А. Михайлов, И.П. Мошуров, Д.А. Михайлов, Л.С. Струкова, А.В. Черкасов (Воронеж)

Оценка кривой обучения новой хирургической методике на примере робот-ассистированной радикальной простатэктомии

М.М. Таукенов, М.Б. Зингеренко (Москва)

Зависимость результатов радикальной робот-ассистированной простатэктомии от объема предстательной железы

А.В. Зырянов (Екатеринбург), *А.В. Пономарев, А.С. Суриков* (Тюмень)

Ранняя диагностика опухоли яичка с использованием генетических факторов, как возможность органосохраняющего лечения

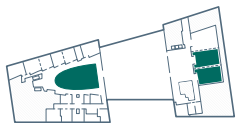
Е.В. Ивкин, А.Б. Богданов, А.Ю. Метелев, О.Б. Лоран, Е.И. Велиев, М.В. Немцова (Москва)

Двухлетнее наблюдение за пациентами после комбинированной низкоэнергетической брахитерапии рака предстательной железы отечественными микроисточниками I-125

А.Д. Каприн, С.А. Иванов, О.Б. Карякин, В.А. Бирюков, А.А. Обухов, В.А. Поляков, А.В. Карякин, Н.Б. Борышева, О.Г. Лепилина, М.Р. Касымов (Обнинск)

Опыт применения высокоэнергетической брахитерапии рака предстательной железы в моно- и комбинированном режиме с 3-D конформной дистанционной лучевой терапией, а также сальважной высокоэнергетической брахитерапии

А.Д. Каприн, С.А. Иванов, О.Б. Карякин, В.А. Бирюков, А.А. Обухов, Н.Б. Борышева, О.Г. Лепилина, Ю.В. Гуменецкая, М.Р. Касымов (Обнинск)



Трансперинеальная fusion биопсия предстательной железы под МРТ-ТРУЗ контролем

А.А. Кельн, А.В. Зырянов, В.Г. Знобищев, М.А. Сальников, А.В. Лыков, А.В. Пономарев, А.В. Вайрадя, А.С. Петросян (Тюмень)

Оптимизация хирургической техники при выполнении везико-уретрального анастомоза

О.А. Коровин, Р.М. Куданкин, В.В. Корчуков (Нижний Новгород)

Сфинктеропластика *m.gracilis* у пациентов с тотальным недержанием мочи

П.С. Кызласов, М.М. Соколыщик, А.А. Кажера, Е.В. Волокитин (Москва)

Эректильная дисфункция как осложнение лечения рака прямой кишки

П.С. Кызласов, С.Э. Восканян, Б. Башанкаев, А.А. Кажера, Е.В. Помешкин (Москва)

Результаты хирургического лечения больных РПЖ с использованием роботической системы Da Vinci Si

В.Л. Медведев, И.В. Михайлов, А.И. Стреляев, С.Н. Волков, Г.А. Палагута, К.Е. Чернов, В.С. Степанченко, А.А. Стреляев (Краснодар)

Ранее удаление уретрального катетера после лапароскопической простатэктомии

А.К. Носов, С.А. Рева, С.Б. Петров (Санкт-Петербург)

Паллиативная лучевая терапия при раке предстательной железы с метастатическим поражением костей скелета

А.А. Гончарова, К.Б. Раимжанов, Н.С. Нурғалиев, Е.И. Ишкинин

Новый способ формирования шейки мочевого пузыря при создании везикоуретрального анастомоза после радикальной простатэктомии

К.М. Ньюшко, Б.Я. Алексеев, А.А. Крашенинников, Н.В. Воробьев, Е.Ю. Сафронова, А.С. Калпинский, И.А. Тараки, А.А. Костин, А.Д. Каприн (Москва)

Профилактика лимфорей и лимфокист у больных раком предстательной железы после хирургического лечения

К.М. Ньюшко, А.А. Крашенинников, М.З. Темиргереев, Н.В. Воробьев, Б.Я. Алексеев, А.Д. Каприн (Москва)

Неoadъювантная химиогормонотерапия у больных с наличием метастазов в лимфатических узлах при раке предстательной железы высокого риска прогрессирования

Т.В. Устинова, К.М. Ньюшко, Л.В. Болотина, Н.В. Харченко, А.А. Пайчадзе, Б.Я. Алексеев (Москва)

Непосредственные результаты робот-ассистированной простатэктомии у больных местно-распространенным раком предстательной железы

М.М. Деньгуб, Н.А. Горбань, А.А. Соколов, О.Р. Назарова, А.М. Попов (Москва)

Дискуссия

17.50 – 18.00

ЗАКРЫТИЕ КОНГРЕССА

XIII Международный Конгресс РООУ пройдет с 04 по 05 октября 2018 года в отеле «Hyatt Regency Moscow Petrovsky Park» по адресу: г. Москва, Ленинградский проспект 36, строение 33

Регистрация участников в отеле

03 октября 15:00 – 19:00
04 октября 07:00 – 18:00
05 октября 08:00 – 15:00

Научные мероприятия Конгресса

04 октября 08:00 – 18:00
05 октября 09:00 – 18:00

Регистрация проводится в фойе 1-го этажа конгресс-центра отеля «Hyatt Regency Moscow Petrovsky Park». На стойке регистрации можно получить бейдж участника, материалы Конгресса, оплатить регистрационный взнос и приобрести билет на банкет.



Представители РООУ

Сотрудники РООУ ответят на все ваши вопросы и подскажут, как оплатить вступительный и членский взносы, подать заявление на вступление в РООУ, зарегистрироваться для участия в мероприятиях РООУ в 2018–2019 гг. На стенде РООУ вы можете сделать отметку в командировочном удостоверении.



Кофе-брейк

04 октября с 11.30 до 11.50 в фойе Ballroom конгресс-центра отеля «Hyatt Regency Moscow Petrovsky Park».
05 октября с 10.50 до 11.20 в фойе малых залов конгресс-центра отеля «Hyatt Regency Moscow Petrovsky Park».



Wi-Fi-зона

Wi-Fi зона для участников Конгресса находится в зоне фойе конгресс-центра отеля «Hyatt Regency Moscow Petrovsky Park». Пароль для доступа можно получить на стойке регистрации.



Заключительный фуршет

Заключительный фуршет состоится 05 октября 2018 года в 18.00 в фойе Ballroom фойе конгресс-центра отеля «Hyatt Regency Moscow Petrovsky Park».



Цветовая классификация бейджей:

- участники Конгресса;
- участники научной программы, члены организационного комитета;
- сотрудники компаний, представленных на выставке;
- представители СМИ;
- сотрудники РООУ, Издательского дома «АБВ-пресс» и Конгресс-оператора «АБВ-экспо».

ПЛАН КОНГРЕССА

